




まずご確認ください。

- ご用意いただくもの - 普段お使いのパソコンまたは携帯電話とメールアドレス -



お願い - 携帯電話でYou-OKを利用されるお客様へ

You-OKからの「ご確認メール」が迷惑メールとして判定され、あなたの元へ届かない可能性があります。
携帯電話・お使いのメールソフト・Webメールサービスの迷惑メール設定を**確認・解除**してください。

- docomo  Menu > お客様サポート > 各種設定（確認・変更・利用） > メール設定
- softBank  設定・申込 > メール設定 > メール設定（アドレス・迷惑メール等） > 迷惑メールブロック設定 > 受信許可・拒否設定 > 受信許可リスト設定
- au メールキー > 迷惑メールフィルター > 詳細設定
または
 メールキー > Eメール設定 > メールフィルター > 詳細設定
- WILLCOM  オンラインサインアップ > メールアドレス指定受信拒否/指定受信 > 1 > 指定受信拒否の登録/追加/削除

@you-ok.jp

指定受信される場合は
上記ドメインを
後方一致で
設定してください

※ 会社のメールアドレスをご利用の場合はメール管理者に迷惑メールとして判定されていないか確認してください。

01-01. 新規登録 – You-OKホームページへアクセス

下記URL・QRコードより、You-OKのホームページへアクセスします。

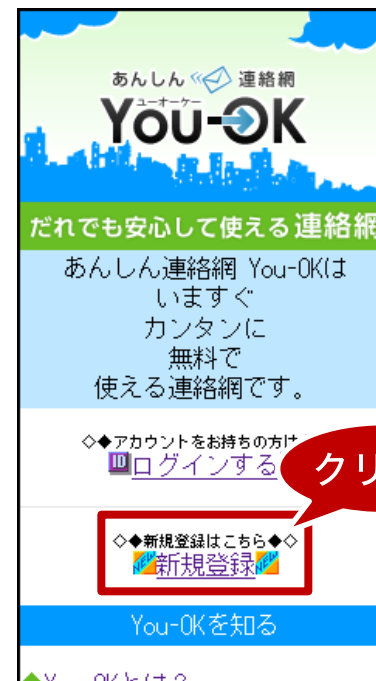
アドレスを入力

<http://www.you-ok.jp/>

QRコード



新規登録 をクリックし、You-OK新規登録ページへアクセスします。登録は無料です。



01-02. 新規登録 – 登録情報の入力

新規登録ページより、You-OKをご利用になるための登録情報を入力します。

新規登録
このページにて、必要事項を入力し、アカウントを取得してください。

▼ 新規登録 - アカウント情報の設定

- You-OKを利用するには、アカウント取得が必要です。
- * は必須項目です。必ず入力してください。

▼ ログイン情報の設定
You-OKへログインするために必要なログインID・パスワードを設定します。

ログインID *

パスワード *

▼ ユーザー情報の設定
You-OKで使用するあなたの情報を設定します。

お名前 * セイ メイ
姓 名

メールアドレス *

TEL (任意)

You-OKへログインするために必要な設定です。
半角英数字で入力します。
例) abc123

あなたの氏名とメールを受信するメールアドレスを入力します。

新規登録

You-OKを利用するには、アカウント取得が必要です。
このページにて、必要事項を入力し、アカウントを取得してください。

ログイン情報の取得

You-OKへログインするために必要なログインID・パスワードを取得します。

▼ ログインID *

文字以上、半角英数小文字、記号（- _ @）のみ

▼ パスワード *

6文字以上、半角英数小文字のみ

▼ パスワード（確認） *

ユーザー情報の設定

You-OKで使用するあなたの情報を設定します。

▼ セイ *

※ 例) アンビ

▼ メイ *

※ 例) タロウ

▼ 姓 *

※ 例) 安否

▼ 名 *

※ 例) 太郎

▼ メールアドレス *

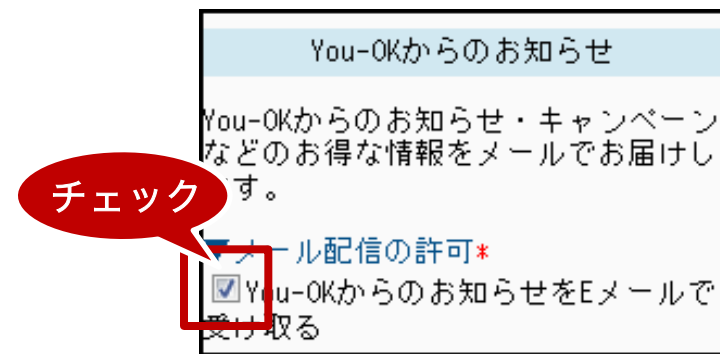
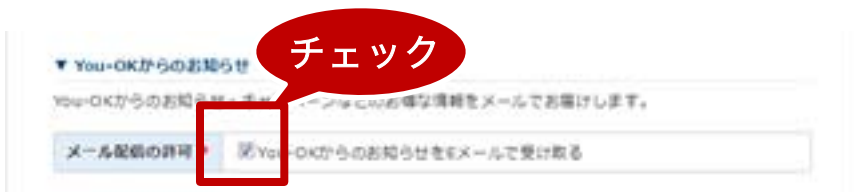
※ 例) anp i@docomo.ne.jp

▼ メールアドレス（確認） *

▼ TEL (任意)

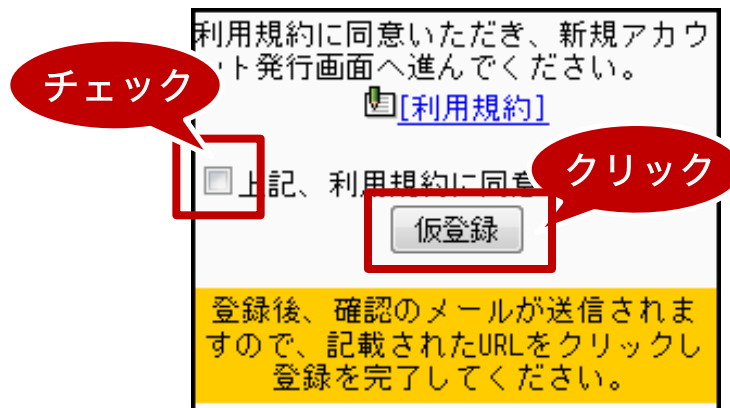
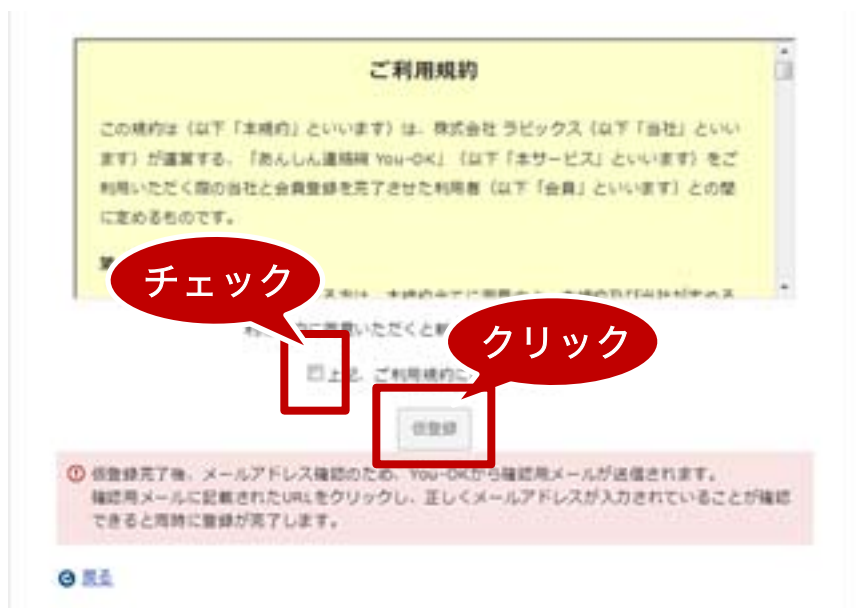
01-02. 新規登録 – 登録情報の入力

You-OKからのお知らせ・キャンペーンなどのお得な情報をメールで受信したい場合はチェックを入れます。
不要な場合はチェックを外し、次の項目へ進みます。



01-02. 新規登録 – 登録情報の入力

利用規約を必ずお読みください。その上で同意された方は、「上記、利用規約に同意します。」へチェックを入れます。最後に「仮登録」をクリックします。



利用規約に同意されないと、「仮登録」ボタンをクリックできないようになっていますので、ご注意ください。

01-03. 新規登録 – 仮登録の完了（メールアドレスのご確認）

登録したメールアドレスへYou-OKからメールが配信されています。

件名：【You-OK】メールアドレスのご確認

記載されているURLにアクセスし、You-OKへの登録を完了させます。

安否 太郎 さん

あんしん連絡網 You-OKへのご登録ありがとうございます。

ご登録頂いたメールアドレスの本人確認のため、
下記URLからYou-OKへアクセスしてください。
アクセスと同時に新規登録が完了し、You-OKをご利用できます。

<https://you-ok.jp/activate/707f18db7f67e34908d2679af8529833dc5c0bc5>

クリック

You-OKをはじめてご利用されるお客様は以下のページを参考に操作を進めてください。

You-OKスタートアップガイド <<https://you-ok.jp/manuals>>

--

このメールは「あんしん連絡網 You-OK」から配信されています。
心当たりがない場合、メールの削除をお願いいたします。

各種お問い合わせは info@you-ok.jp までご連絡ください。

01-04. 新規登録 – 登録の完了（ご利用開始）

You-OKへの登録が完了しました。
ようこそYou-OKへ。



新規登録時に入力した ログインID・パスワード は必ず控えてください。